

TOWER 48, TOWER 72

CAROUSEL



Abb. Symbolbild KT2



Abb. Symbolbild KT2
inkl. Kubus

Tower 48 und Tower 72, drehbar
48 oder 72 Flaschen

12 Ebenen, Bauhöhe 85cm
(inkl. Kubus 153 cm)

Abmessungen Tower 48

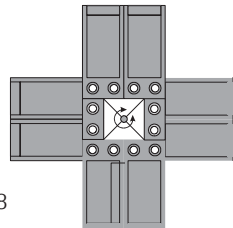
Abmessungen [in cm]	gefüllt mit Flasche 0,7l*
Breite	85
Höhe	85
Tiefe	85
Höhe inkl. Kubus	153

Abmessungen Tower 72

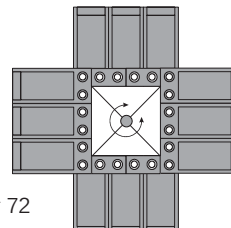
Abmessungen [in cm]	gefüllt mit Flasche 0,7l*
Breite	94
Höhe	85
Tiefe	94
Höhe inkl. Kubus	153

*Maße können je nach Flasche variieren

Draufsicht



Tower 48



Tower 72

Weitere Informationen zum Modell und weiteren Produkten finden Sie unter www.bottlestage.com

Kontaktieren Sie uns 24/7 unter space@bottlestage.com.

TOWER 48, TOWER 72

CAROUSEL



Abb. Symbolbild KT2



Abb. Symbolbild KT2
inkl. Kubus

Tischkarussell, drehbar 48 oder 72 Flaschen

12 Ebenen, Bauhöhe 85cm
(inkl. Kubus 153 cm)

Abmessungen **Kubus**

Abmessungen [in cm]	Kubus	Kubus innen
Breite	45	40
Höhe	60,5	55
Tiefe	52,5	50
Höhe inkl. Räder	68	
Material Kubus:	Eiche, geölt	

Weitere Informationen zum Modell und weiteren Produkten finden Sie unter www.bottlestage.com

Kontaktieren Sie uns 24/7 unter space@bottlestage.com.

TOWER 48, TOWER 72

CAROUSEL
CUBE, CUBE COOL



Abb. Symbolbild Tower 48
inkl. Kubus und Kühler

Tower 48, drehbar
48 oder 72 Flaschen
mit Weinkühler

12 Ebenen, Bauhöhe 85cm
(inkl. Kubus 153 cm)

Abmessungen Tower 48 Cube Cool

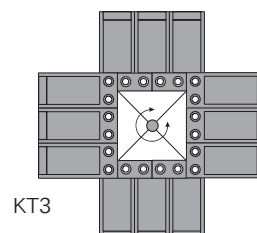
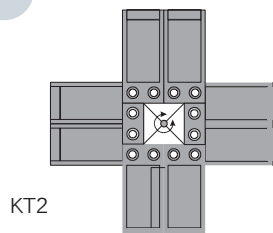
Abmessungen [in cm]	gefüllt mit Flasche 0,7l*
Breite	85
Höhe	85
Tiefe	85
Höhe inkl.. Kubus	153

Abmessungen Tower 72 Cube Cool

Abmessungen [in cm]	Width without bottle / with bottle 0,7l*
Breite	94
Höhe	85
Tiefe	94
Höhe inkl. Kubus	153

*Maße können je nach Flasche variieren

Draufsicht



Weitere Informationen zum Modell und weiteren Produkten finden Sie unter www.bottlestage.com

Kontaktieren Sie uns 24/7 unter space@bottlestage.com.

TOWER 48, TOWER 72

CAROUSEL
CUBE, CUBE COOL



Abb. Symbolbild KT2
inkl. Kubus und Kühler

Tower 48 und Tower 72, drehbar
48 oder 72 Flaschen

12 Ebenen, Bauhöhe 85cm
(inkl. Kubus 153 cm)

Abmessungen KT2, KT3

Die Abmessungen sind ident mit KT2, KT3 mit Kubus

Daten Klarstein Weinkühler

Farbe: Schwarz/Silber
Nutzungsinhalt: 34 Liter
regelbare Temperatur von 7° - 18°C
niedriges Betriebsgeräusch (42dB)
4 herausnehmbare Holzregaleinschübe
leicht zu reinigen
LED-Innenbeleuchtung
GummifüÙe
Stromversorgung: AC 220 - 240V, 50Hz
MaÙe: ca. 38 x 54 x 49 cm (BxHxT)
InnenmaÙe obere Zone: ca. 26 x 20 x 31 cm (BxHxT)
InnenmaÙe untere Zone: ca. 26 x 20 x 31 cm (BxHxT)
Gewicht: ca. 15 kg



Weitere Informationen zum Modell und weiteren Produkten finden Sie
unter www.bottlestage.com

Kontaktieren Sie uns 24/7 unter space@bottlestage.com.

TOWER 48, TOWER 72

CAROUSEL
CUBE, CUBE COOL



Abb. Symbolbild KT2



Abb. Symbolbild KT2
inkl. Kubus

Tower 48 und Tower 72, drehbar
48 oder 72 Flaschen

12 Ebenen, Bauhöhe 85cm
(inkl. Kubus 153 cm)

Abmessungen Kubus

Abmessungen [in cm]	Kubus	Kubus innen
Breite	45	40
Höhe	60,5	55
Tiefe	52,5	50
Höhe inkl. Räder	68	
Material Kubus:	Eiche, geölt	

Weitere Informationen zum Modell und weiteren Produkten finden Sie unter www.bottlestage.com

Kontaktieren Sie uns 24/7 unter space@bottlestage.com.